



1. Neulaa tuetun takamuotokaitaleen olkasaumat etumuotokaitaleiden tuettuihin olkasaumoihin op:t vastakkain ja ompele olkasaumat. Ompele tukemattomien muotokaitaleiden olkasaumat vastaavasti. Silitä olkasaumat auki.

2. Neulaa muotokaitaleet toisiinsa op:t vastakkain ja ompele niiden pääntiet yhteen. Tee aukileikkauksia pääntien saumanvarojen kaareviin kohtiin ja kavenna saumanvaroja hieman.

3. Aputikkaa saumanvarat tukemattomien (=sisempien) muotokaitaleiden puolelle.

4. Käännä muotokaitaleet np:t vastakkain ja silitä pääntiereunat huolellisesti. Silitä samalla etumuotokaitaleiden etureunoihin taitteet. Aputikkaa muotokaitaleiden ulkoreunat yhteen läheltä reunaa.

5. Neulaa ja ompele etumuotokaitaleen alareunat päällekkäin siten, että niiden KE-merkit kohtaavat ja oikea etureuna on päällimmäisenä.

6. Neulaa etumuotokaitaleen alareuna etukappaleelle halkion pohjaan op:t vastakkain (kohdista KE-merkit) ja ompele se paikalleen siten, että ommel alkaa ja päättyy 1 cm etäisyydelle muotokaitaleen saumanvaran ulkoreunasta.

7. Tee etukappaleen halkionpohjan kulmiin saumanvaran syvyiset aukileikkaukset viistosti kohti ompeleen päitä.



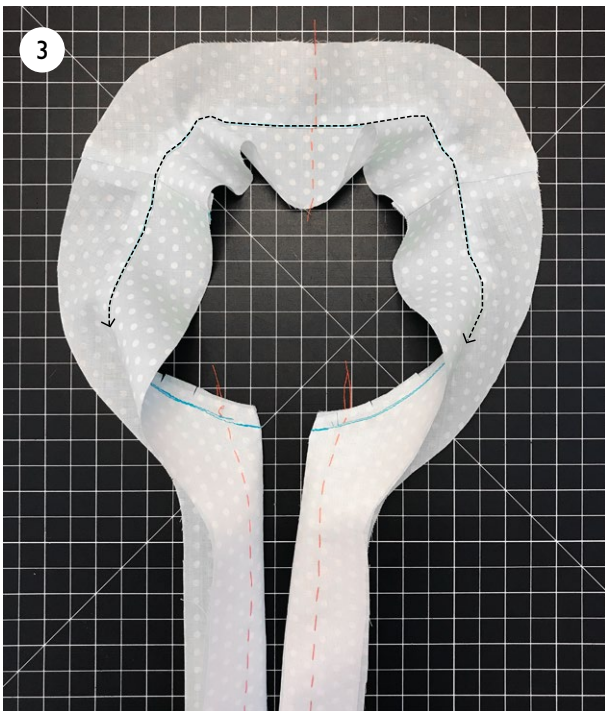
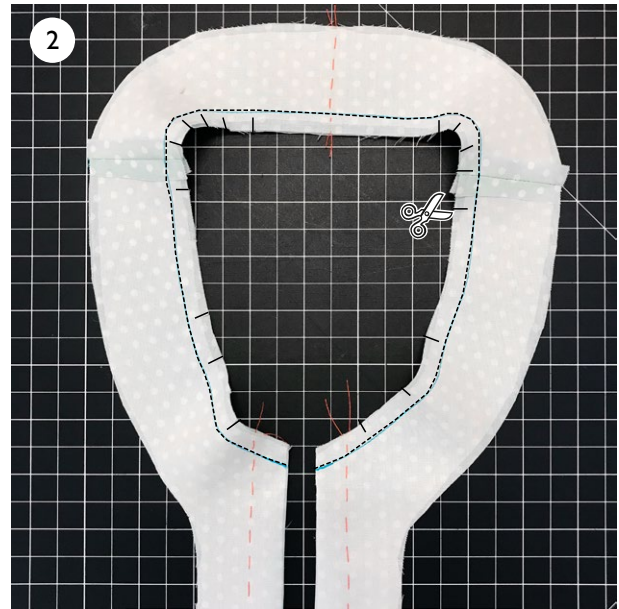

8. Neulaa ja ompele muotokaitaleen ulkoreuna puseron pääntielle op:t vastakkain.

9. Tee pieniä aukileikkauksia etu- ja takakappaleen pääntiesaumavarojen kaareviin kohtiin.

10. Huolittele halkionpohjan ja pääntien saumanvarat.

11. Silitä pääntiesaumavarat kevyesti etu- ja takakappaleiden puolelle.

OTTOBRE



© Copyright

Mallit, työohjeet ja kaavat on tarkoitettu vain harrasteompelijoiden yksityiskäyttöön. Niiden kaupallinen tai teollinen hyödyntäminen on kielletty. Mallit, työohjeet, kaavat, piirroksot ja valokuvat ovat tekijänoikeuslain suojaamaa materiaalia ja niiden uudelleen valmistaminen millä keinolla ja missä muodossa tahansa on rajoitettu ainoastaan tekijänoikeuden haltijalle. Valmistamisena pidetään myös teoksen siirtämistä laitteeseen, jolla se voidaan toisintaa. Kaikki oikeudet pidätetään.

© OTTOBRE design® | STUDIO TUUMAT OY |

