

# WOLLEN MUTS

Hoofdomvang ca.

**52-54 cm**

## BENODIGDE MATERIALEN:

- 30 cm stretchstof (wol, fleecce of dergelijke stof)
- watten voor pompoentjes

## KNIPPEN:

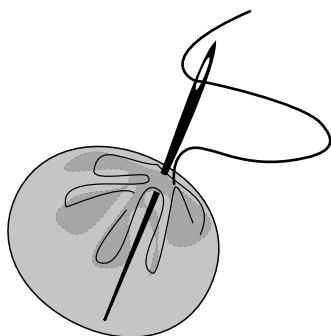
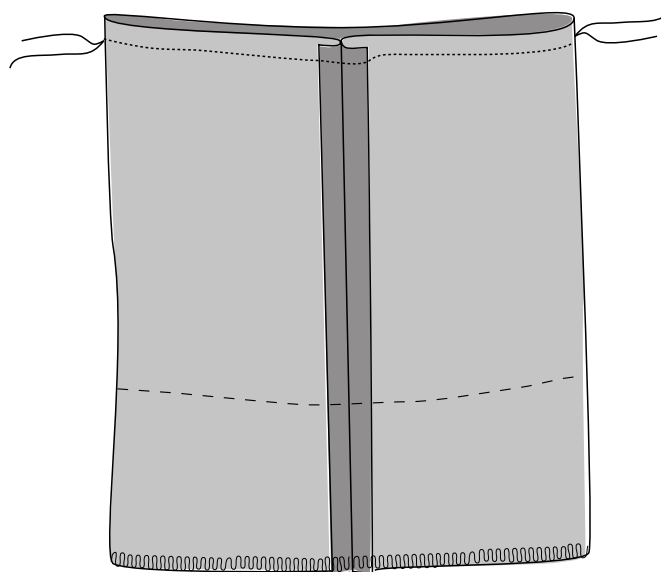

- Knip een strook uit de stof:
- hoogte 30 cm
- breedte 56 cm

Knip tevens twee cirkels zoals aangegeven op het patroon.

## WERKBESCHRIJVING:

**Muts:** Sluit de strook tot een cirkel met de goede kanten op elkaar. Naai de bovenrand en werk de onderrand af. Vouw 9 cm van de onderrand naar de verkeerde kant en naai de vouw met de hand vast.

**Pompoentjes:** rijg een rimpeldraad aan de rand van de pompoenstukjes. Vul de stukken met watten, trek aan de rimpeldraad tot dat de stukken mooi rond zijn. Bevestig de pompoentjes aan de hoeken van de muts.



DESIGN & CREATION

**studio**  
**TUUMAT**  
design factory

COPYRIGHT © 2001 All rights reserved to copyright holder. All other copying strictly forbidden.

