

KÄPPRÄV

för ca 3-5-åringar

MATERIAL

- 25 cm orange filtaktigt ulltyg
- en bit svart och en bit vitt tyg
- 65 g fyllningsvadd
- dubbelhäftande mellanlägg, Vlieseline® Vliesofix
- 60 cm lång träkäpp, ø 20 mm
- en bit tunnt snöre
- häftstift, maskeringstejp, kniv och sandpapper

MÖNSTERSHEMA antal

1	huvudets sidstycke	2	orange
2	huvudets nedre del	1	orange
3	ytteröra	2	orange
3	inneröra	2	vit
4	avslutningsbit	1	orange
5	nostipp	1	svart
6	ögon	3	svart

Mönstren innehåller sömsmåner!

TILLKLIPPNING

Klipp till styckena i tyg enligt mönstermarkeringarna.

ARBETSBESKRIVNING

Öron: Sy ihop öronstyckena med varandra parvis, räta mot räta. Vänd öronen rätt. Sy med en hjälpstickning fast öronen på sidstyckena vid insnittets kant. Sy insnittet. Sy ihop huvudets sidstycken med varandra fram till stämhacken och pressa isär sömsmånera.

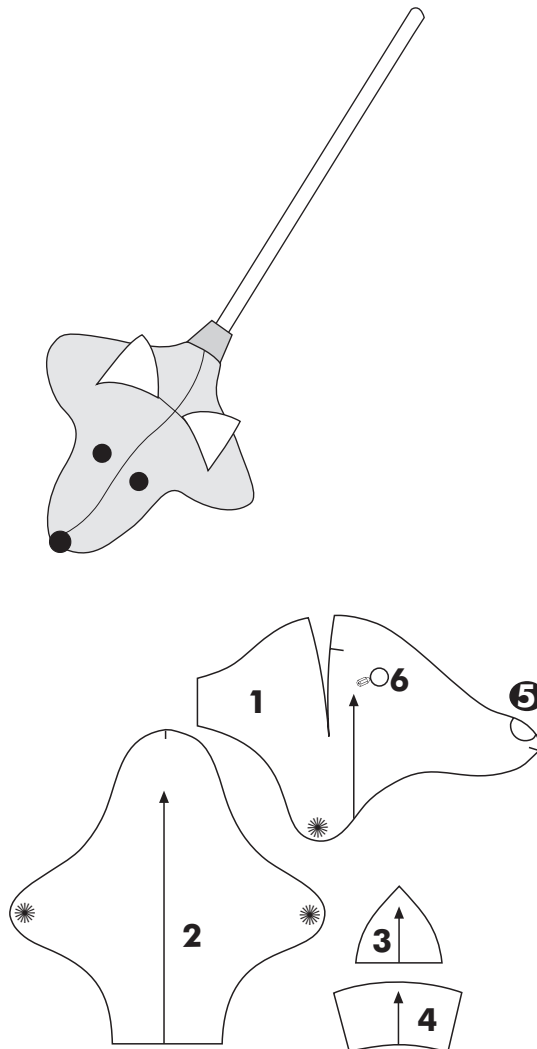
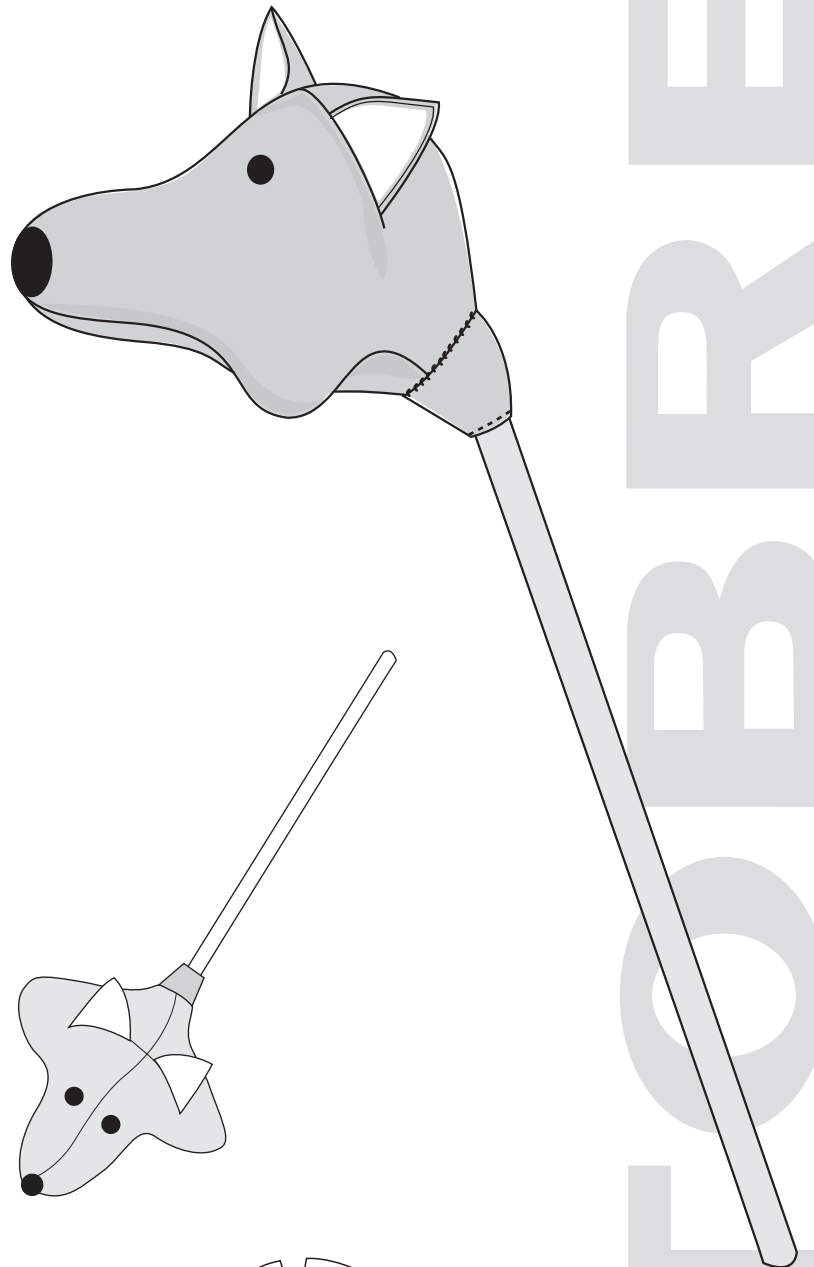
Ögon och nostipp: Pressa fast dubbelhäftande mellanlägg på det svarta tygets avigsida och klipp till ögon och nostipp utan sömsmåner. Pressa fast ögonen och nostippen på huvudet. Applicera på delarna med en tät sicksack nära kanten.

Huvud: Nåla ihop huvudstyckena med varandra räta mot räta och sy ihop ytterkanterna. Klipp ner sömsmånera, jacka svängarna och vänd huvudet rätt. Fyll nosen och huvudets främre del tätt med vadd.

Käpp: Vira av vadd en knöl, stor som en tennisboll, i käppens ena ände och fäst den med maskeringstejp och häftstift; knölen förhindrar att käppen lossnar från huvudet. Snygga till käppens andra ände genom att tälja änden med en kniv. Slipa käppens yta med sandpapper.

Avslutningsbit: Sy ihop avslutningsbitens kortsidor med varandra. Sy en invikning i bitens smalare ände. Trä biten på käppen så att den smalare änden kommer neråt.

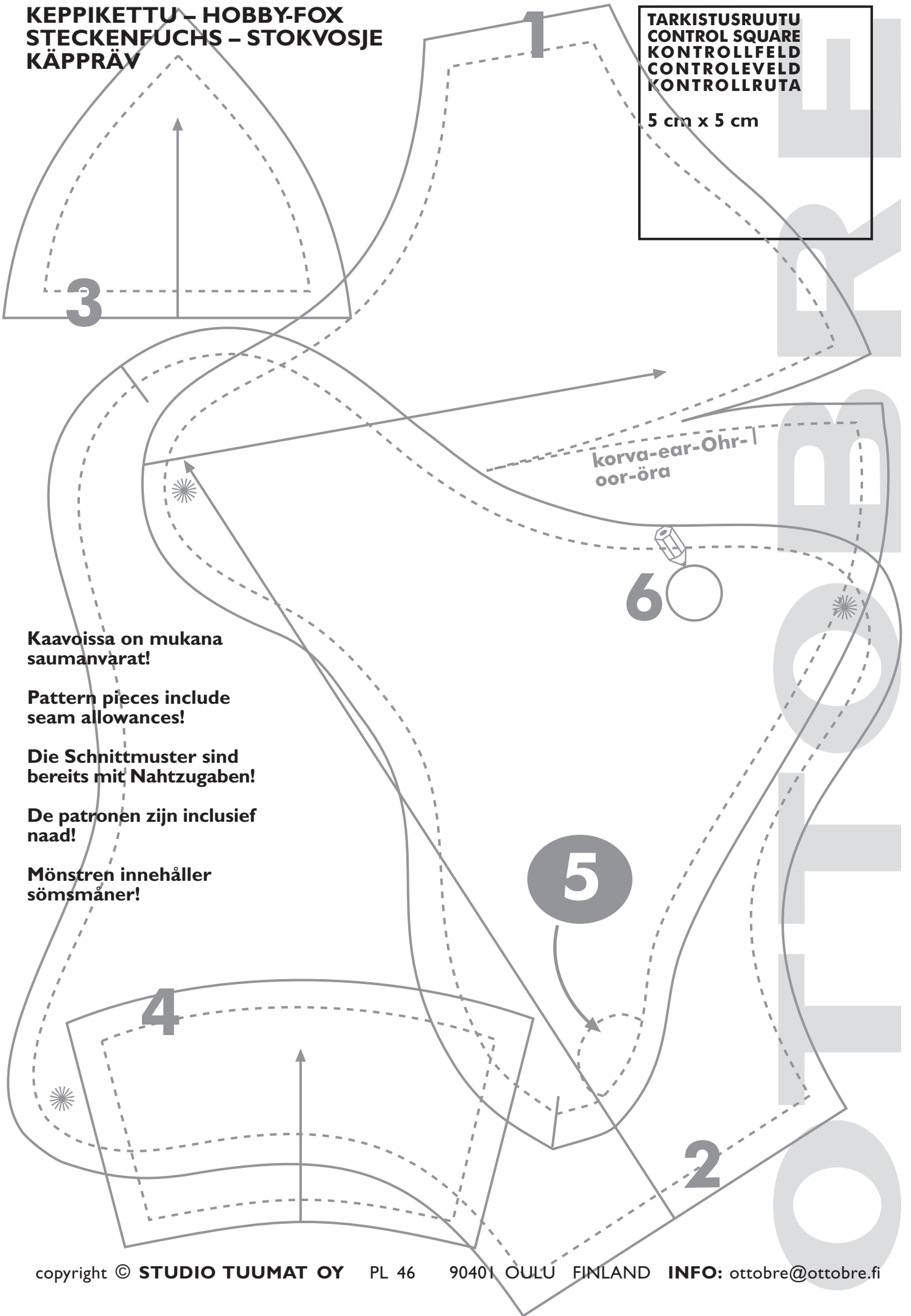
Hopsättning: huvud och käpp: Trä in käppen i huvudet och fyll huvudet tätt med vadd. Fäst huvudet stadigt på käppen med snöre och häftstift. Vik in sömsmånera i avslutningsbitens andra kant och sy för hand fast biten i rävens hals; avslutningsbiten döljer snöre och häftstift.



**KEPPIKETTU - HOBBY-FOX
STECKENFUCHS - STOKVOSJE
KÄPPRÄV**

**TARKISTUSRUUTU
CONTROL SQUARE
KONTROLLFELD
CONTROLEVELD
KONTROLLRUTA**

5 cm x 5 cm



korva-ear-Ohr-
oor-öra

**Kaavoissa on mukana
saumanvärat!**

**Pattern pieces include
seam allowances!**

**Die Schnittmuster sind
bereits mit Nahtzugaben!**

**De patronen zijn inclusief
naad!**

**Mönstren innehåller
sömsmåner!**