



20. Dark Drops



21. The Fox and The Pears



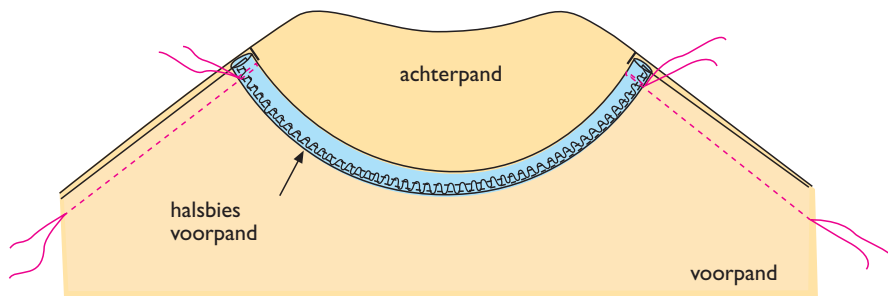
31. Golden Reindeer



© OTTOBRE design®
STUDIO TUUMAT OY

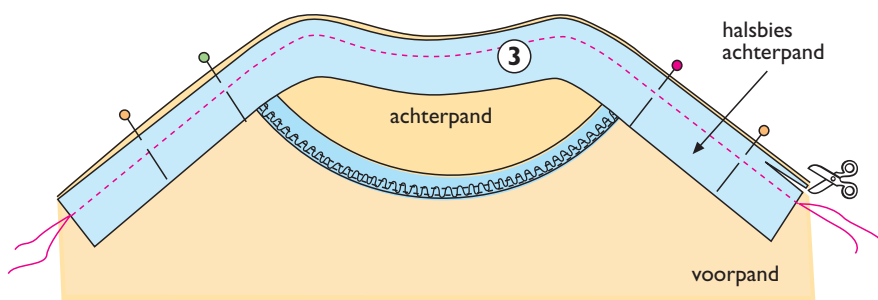
De modellen, werkbeschrijvingen en patronen zijn bedoeld voor privé gebruik van hobbyisten. Commercieel of industrieel gebruik ervan is niet toegestaan. De modellen, werkbeschrijvingen, patronen, tekeningen en foto's zijn auteursrechtelijk beschermd materiaal en reproductie ervan op welke manier of in welke vorm dan ook is slechts toegestaan door de auteursrechtelijke partij. Onder productie wordt eveneens verstaan het overzetten ervan op een apparaat waarmee reproductie van het item mogelijk is. Alle rechten voorbehouden.

Schouderleden en hals

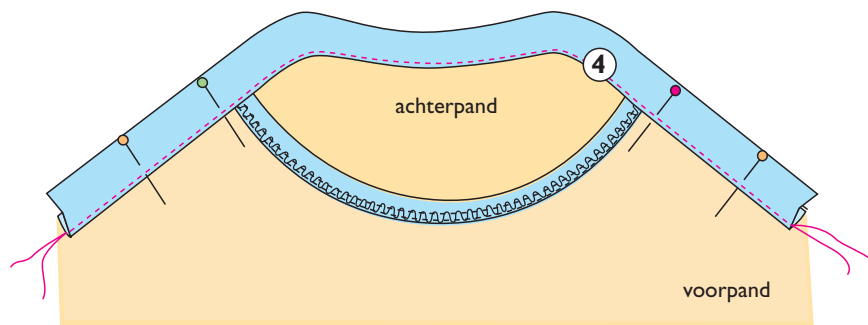


1. Werk de hals van het voorpand af met een bies.

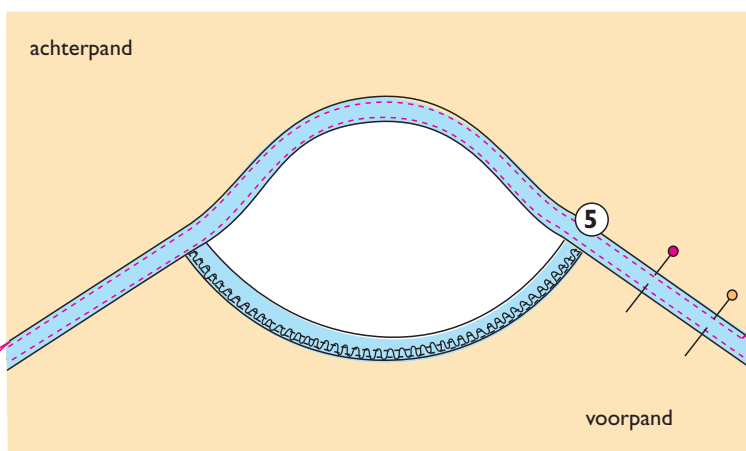
2. Speld het voor - en achterpand met de goede kanten op elkaar en naai de schuine schouderleden, leg de halshoeken van het voorpand op de patroontekens van de hals van het achterpand.



3. Speld en naai één kant van de bies op de hals en de schouderleden, de goede kanten op elkaar en controleer met behulp van het patroon of de hals de juiste lengte houdt. Knip de naden tot een breedte van 7 mm.



4. Stik de naden vlak langs de rand op de bies.



5. Vouw de bies naar de verkeerde kant. Vouw de andere biesnaad naar de binnenkant en naai de bies vlak langs de rand op de hals en de schouders.