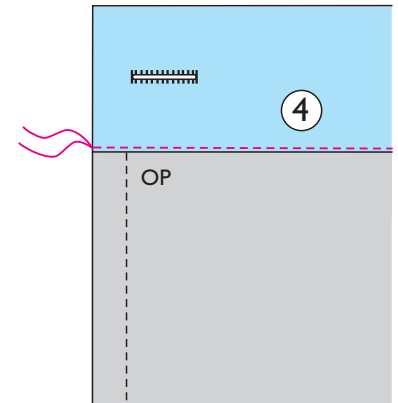
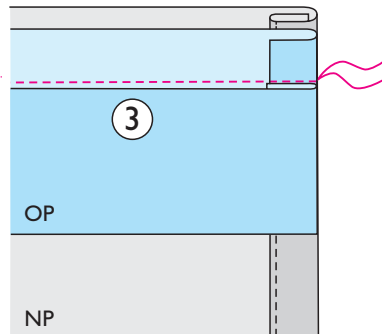
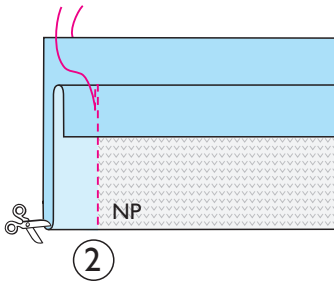
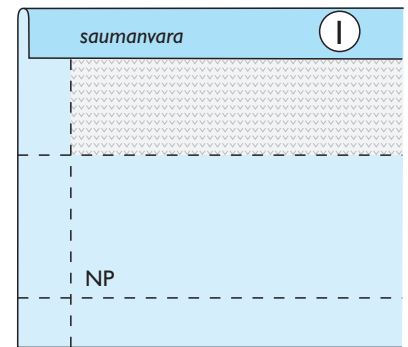



RANNEKE PAITAAN TAI MEKKOON



Valmistelut: Leikkaa ja silitä rannekkeiden ulompaan osaan tukikangasta.

1. Silitä rannekkeen tuetun (=ulomman) pitkän reunan saumanvarat nurjalle.

2. Taita ranneke kaksin kerroin op:t vastakkain ja ompele päät. Aukileikkaa kulmien sv:t ja käännä ranneke oikein päin.

3. Neulaa ja ompele rannekkeen sisemmän reunan op hihansuun np:lle.

4. Käännä ranneke oikeaan asentoonsa, neulaa ja ompele rannekkeen avoin reuna hihansuunsaumaan hihan op:lta läheltä reunaa.

OTTOBRE