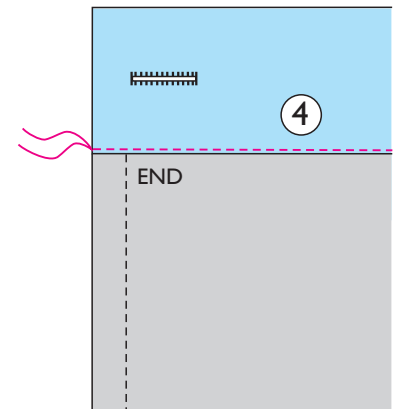
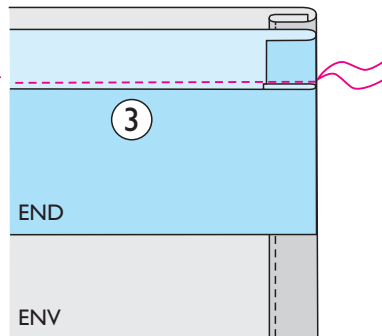
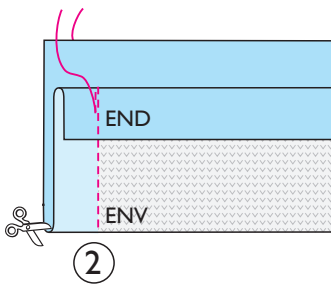
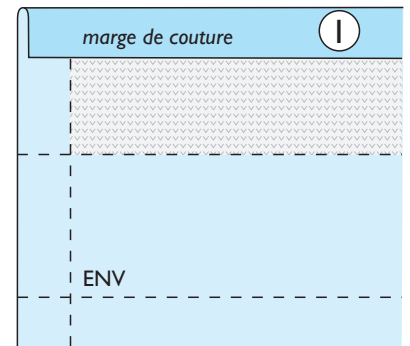



POIGNET DE VESTE



Entoiler : fixer au fer l'entoilage sur la moitié extérieure de chaque poignet.

1. Plier vers l'envers et repasser la marge de couture du bord supérieur de la moitié extérieure du poignet (partie entoillée).

2. Plier le poignet en deux, endroit contre endroit, et piquer ses petits côtés. Cranter à travers la marge de couture aux coins, le long de la ligne de pliure du poignet, puis retourner le poignet sur l'endroit.

3. Epingler et piquer l'endroit de la moitié intérieure du poignet (sans entoilage) sur l'envers du bas de la manche.

4. Retourner le poignet à l'endroit. Epingler le bord libre du poignet sur l'endroit du bas de la manche puis le piquer en place près du bord.

OTTOBRE