



20. Dark Drops



21. The Fox and The Pears



31. Golden Reindeer

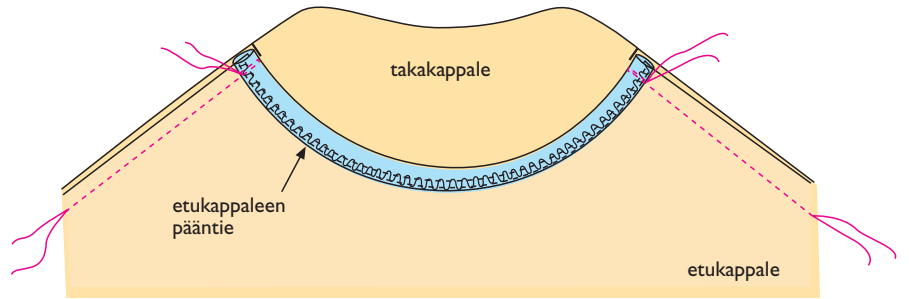


© OTTOBRE design® STUDIO TUUMAT OY

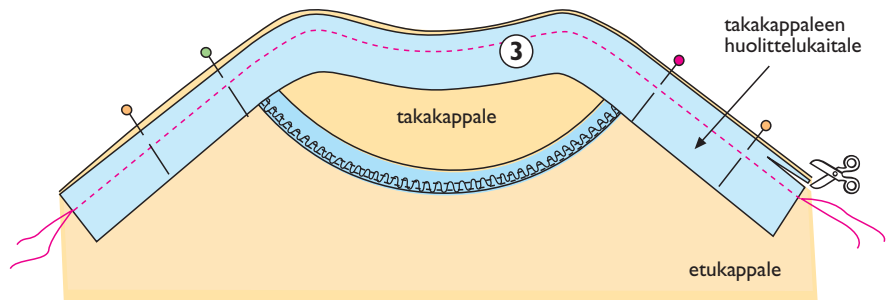
Mallit, työohjeet ja kaavat on tarkoitettu vain harraste-ompelijoiden yksityiskäyttöön. Niiden kaupallinen tai teollinen hyödyntäminen on kielletty. Mallit, työohjeet, kaavat, piirroksat ja valokuvat ovat tekijänoikeuslain suojaamaa materiaalia ja niiden uudelleen valmistaminen millä keinolla ja missä muodossa tahansa on rajoitettu ainoastaan tekijänoikeuden haltijalle. Valmistamisena pidetään myös teoksen siirtämistä laitteeseen, jolla se voidaan toisintaa.

Kaikki oikeudet pidätetään.

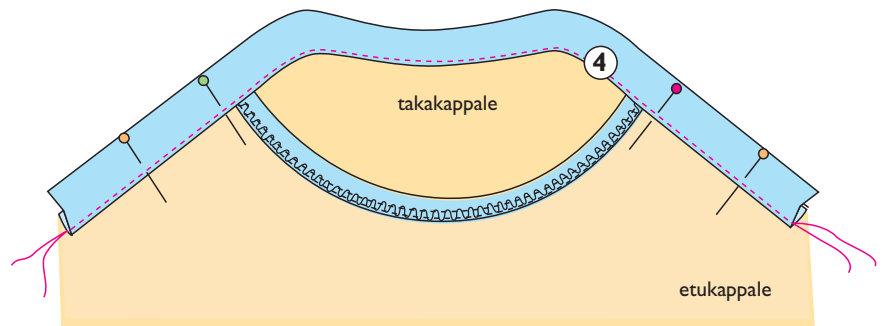
## Olkasaumat ja pääntie



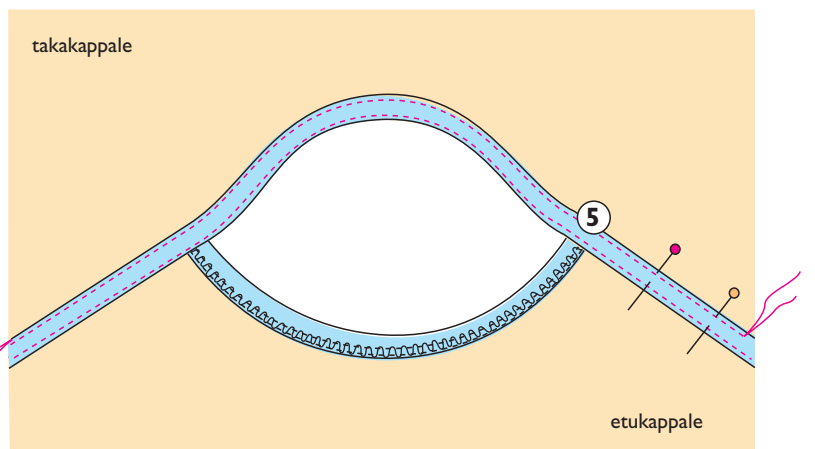
1. Huolittele etukappaleen pääntie kaitaleella.
2. Neulaa etukappale takakappaleeseen op:t vastakkain ja ompele viistot olkasaumat; kohdista etukappaleen pääntiekulmat takakappaleen pääntien hakkimerkkeihin.



3. Huolittele takakappaleen pääntie ja olkasaumat kaitaleella: neulaa ja ompele kaitaleen toinen reuna pääntielle ja olkasaumoihin op:t vastakkain; tarkista kaavan avulla, että pääntie pysyy oikean mittaisena. Kavenna pääntien saumanvarat 7 mm levyisiksi.



4. Aputikkaa saumanvarat kaitaleen puolelle läheltä reunaa.



5. Taita kaitaleen toisesta reunasta saumanvarat nurjalle ja ompele ne pääntielle ja olalle läheltä reunaa.