

LEIKKAAMINEN

Leikkaa taskua varten seuraavat kappaleet:

Housukankaasta
- sisempi taskupussi
- taskusuukaitale*

Puuvillakankaasta
- ulompi taskupussi
- 1,6 x 8 cm kaitale nappilenkkiä varten

Lisää leikatessasi taskupussikappaleiden reunoihin 1 cm saumanvarat.

*Huomaa, että taskusuukaitaleen kaavassa on mukana saumanvarat.

TYÖOHJE

1. Merkitse taskusuukaitaleen np:lle keskiviiva kangasliidulla. Merkitse samoin taskusuun paikka takalahkeen op:lle kaavamerkkien mukaan.

Leikkaa ja silitä taskusuun kohdalle takalahkeen np:lle 2,5 x 16 cm pala tukikangasta.

2. Neulaa taskusuukaitale takalahkeeseen op:t vastakkain siten, että kaitaleen keskiviiva kohdistuu taskusuumerkkiin. Harsi kaitale paikalleen keskiviivan kohdalta.

3. Taita ja silitä taskusuukaitaleen pitkät reunat np:t vastakkain siten, että ne kohdistuvat keskiviivaan.

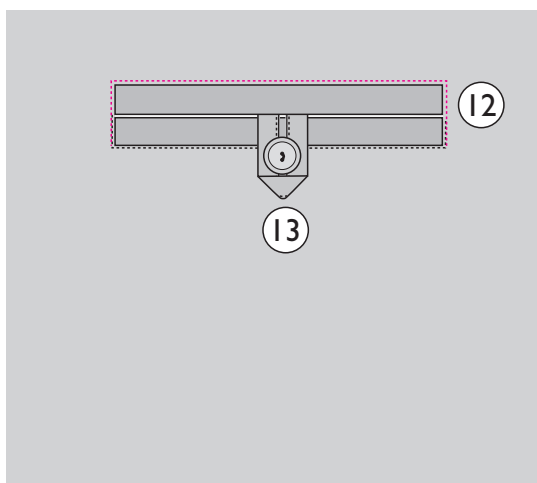
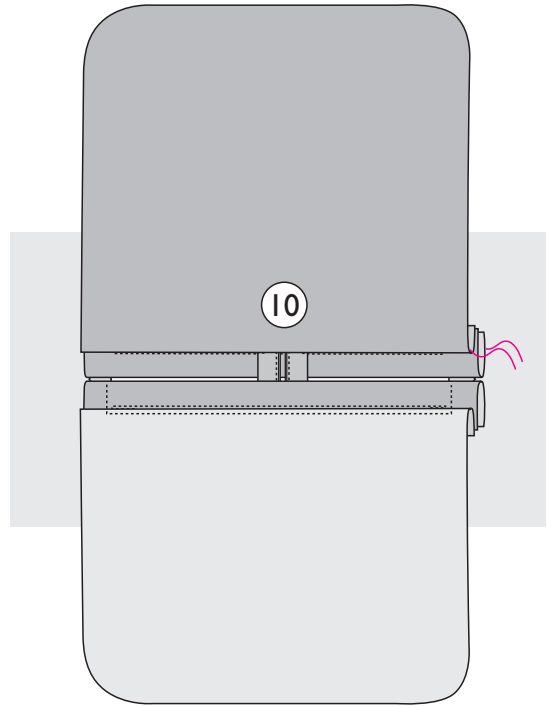
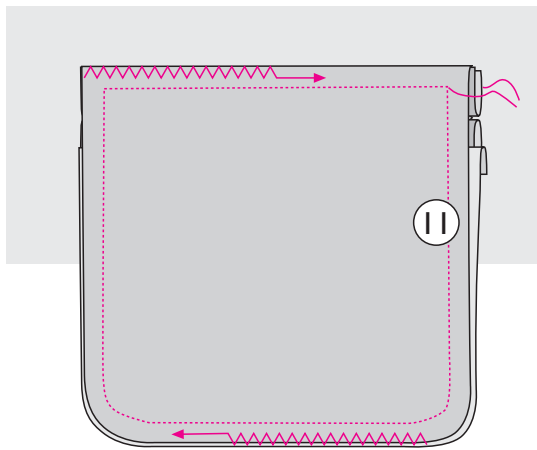
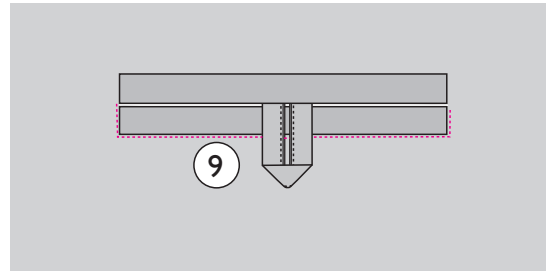
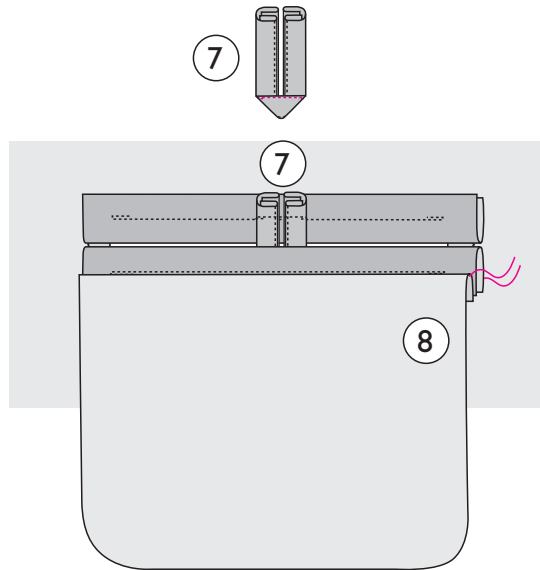
4. Ompele taskusuuta varten kaksi tikkausta siten, että ne kulkevat tarkalleen kaitaleen taitettujen osien keskellä. Tikkaukset alkavat ja päättyvät 1 cm etäisyydelle kaitaleen päistä.

Poista harsinlanka ja leikkaa taskusuukaitale keskiviivaa pitkin kahteen erilliseen osaan.

5. Käännä lahje np ylöspäin ja aukileikkaa taskusuun nurjalta siten, että sen päihin muodostuu kolmiot.

6. Pujota taskusuukaitaleet nurjalle ja aseta ne lopulliseen asentoonsa. Neulaa ja ompele aukileikkauksessa halkion päihin muodostuneet kolmiot taskusuukaitaleisiin. >>>

OTTOBRE



7. Taita nappilennikkaitale nelinkerroin ja ompele pitkät reunat yhteen. Taita kaitale silmuksi ja ompele päähän muodostuva kolmio. Pujota nappilennin päät taskuun alle ja aputikkaa ne ylempään taskusuukaitaleeseen.

8. Neulaa ja ompele ulompi taskupussi alempaan taskusuukaitaleeseen op:t vastakkain.

9. Tikkaa taskuun alareuna op:lta läheltä reunaa.

10. Ompele sisempi taskupussi ylempään taskusuukaitaleeseen op:t vastakkain.

11. Neulaa ja ompele taskupussit toisiinsa op:t vastakkain. Huolittele saumanvarat yhteen.

12. Tikkaa taskuun yläreuna ja päät op:lta läheltä reunaa.

13. Ompele taskuun nappi.

OTTOBRE