

KAITALEHUOLITTELU JERSEYVAATTEESEEN

Kaitalehuolittelu perusompelukoneella

Jos haluat tehdä kaitalehuolittelun perusompelukoneella, voit käyttää seuraavaa tekniikkaa. Ohje soveltuu seuraaville joustaville materiaaleille:

- resorille, jonka jousto/palautuvuus 40...50%
- jerseyille, jonka jousto/palautuvuus 20...30%

1. Mittaa **huolittavan reunan** pituus kaavasta

2. Määrittele **huolittelukaitaleen** pituus:

A. Kun ompelet **resorin** pääntielle, kerro huolittavan reunan pituus 0.75 :llä

B. Kun ompelet **resorin** hihan- tai lahkeensuuhun, paidan tai bodyn helmaan, kerro huolittavan reunan pituus 0.90:llä

C. Kun käytät **jerseystä** leikattua kaitaletta, kerro huolittavan reunan pituus 0.85...0.95:llä

3. **Ompele näin:**

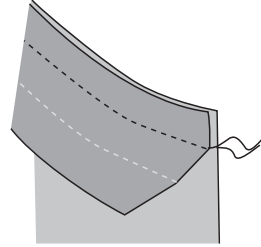
• Merkitse 1/4-kohdat sekä kaitaleeseen että huolittavaan reunaan. Ompele kaitaleen reuna huolittavaan reunaan op:t vastakkain; kohdista merkit ja veny taletta kaarevissa kohdissa kevyesti. Käytä suoraompeletta tai saumuria.

Ommel I.

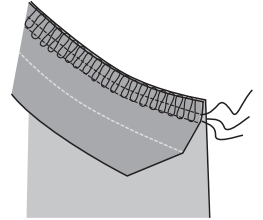
• Käännä kaitaleen toinen reuna huolittavan reunan yli nurjalle ja tikkaa se paikalleen op:lta läheltä reunaa. Käytä kaksoisneulaa. **Ommel II.**

• Viimeistelee nurja puoli leikkaamalla ylimääräinen kaitale pois varovasti.

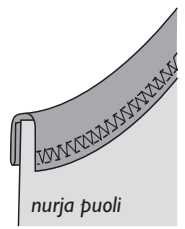
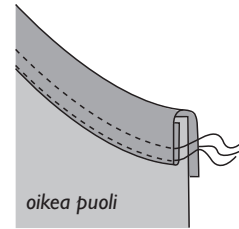
Ommel I
suoraompeleella



Ommel I
saumurilla



Ommel II
kaksoisneulalla



Huom! Koska neulosten joustavuudet vaihtelevat, kaitaleen pituus on hyvä tarkistaa ompelemalla koetilkku ennen varsinaisen työn ompelua.

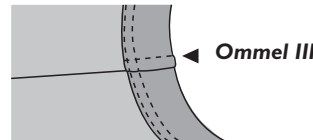
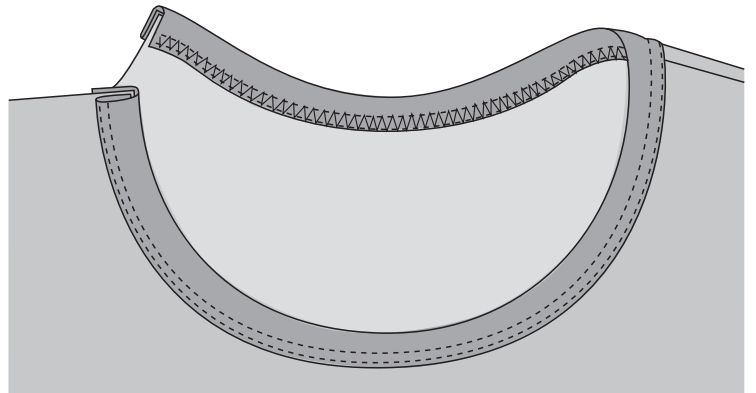
Pääntien huolittelu kaitaleella

Ompele ensin vasen olkasauma.

1. Huolittelu pääntie kaitaleella; venytä sekä kaitaletta että pääntietä ommellessasi kevyesti, niin saat pääntiestä joustavan.

2. Kiinnitä kaitaleen päät toisiinsa pienellä hakaneulalla ja tarkista pääntien koko ennen kuin jatkat ompelua.

3. Ompele oikea olkasauma ja tikkaa saumanvarat litteiksi pääntiekaitaleen osuudelta. **Ommel III**



© COPYRIGHT OTTOBRE design® | STUDIO TUUMAT OY
Mallit, työohjeet ja kaavat on tarkoitettu vain harrasteompelijoiden yksityiskäyttöön. Niiden kaupallinen tai teollinen hyödyntäminen on kielletty. Mallit, työohjeet, kaavat, piirroksot ja valokuvat ovat tekijän-oikeuslain suojaamaa materiaalia ja niiden uudelleen valmistaminen

millä keinolla ja missä muodossa tahansa on rajoitettu ainoastaan tekijänoikeuden haltijalle. Valmistamisena pidetään myös teoksen siirtämistä laitteeseen, jolla se voidaan toisintaa. **Kaikki oikeudet pidätetään.**

OTTOBRE design®

© OTTOBRE design® | ottobredesign.com | STUDIO TUUMAT OY | FINLAND | ottobre@ottobre.fi