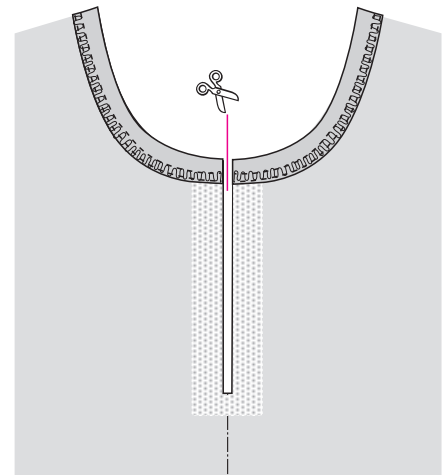
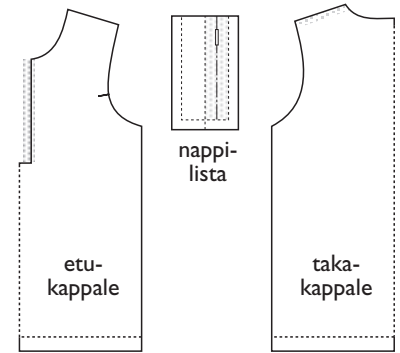


HELPPO PÄÄNTIEHALKIO

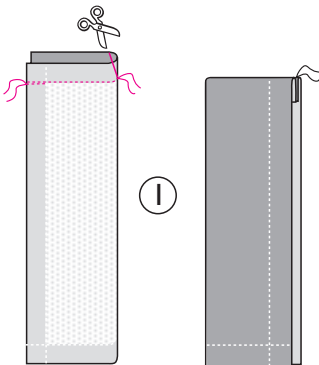
OTTOBRE design®
malli 3 6/2021



Valmistelut: Silitä tukikangasta nappilistoihin ja etukappaleen halkioon; mittaa tarvittavat pituudet kaavoista. Ks. pienoiskaavoihin tummennetut kaavanosat.



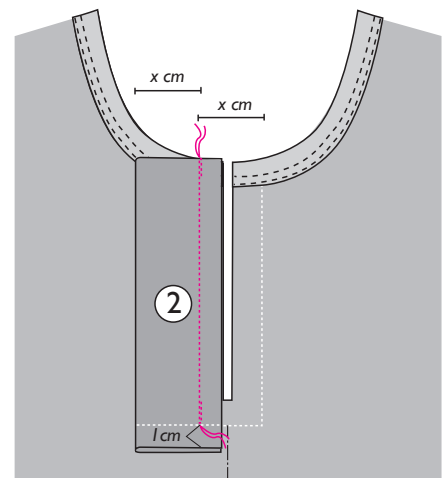
Aukileikkaa halkiota tarvittaessa muutaman sentin matkalta. Ompele olkasaumat ja huolitele pääntie kaitaleella ennen halkion ompelua.



1. Taita nappilista op:t vastakkain ja ompele yläpää. Viistoa kulman saumanvarat ja käännä nappilista oikein päin. Ompele toinen nappilista samoin.

2. Neulaa ja ompele nappilistakaitale etukappaleen op:lle halkion vasemman reunaan; päättä ommel 1 cm ennen nappilistan alareunaa.

Ompele toinen nappilista paikalleen vastaavasti. Huomaa, että ommelten etäisyys toisistaan on valmiin nappilistan näkyvän osan leveys (x cm).

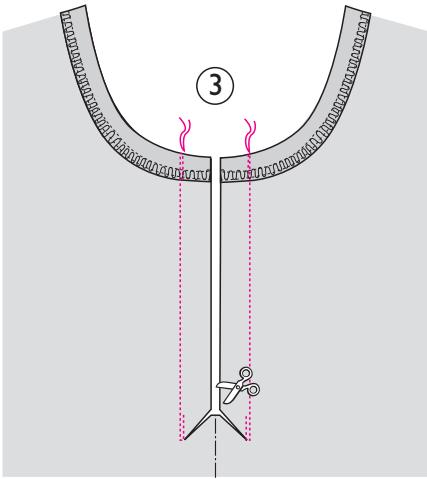


© COPYRIGHT
OTTOBRE design® | STUDIO TUUMAT OY
Mallit, työohjeet ja kaavat on tarkoitettu vain harrasteompelijoiden yksityiskäyttöön. Niiden kaupallinen tai teollinen hyödyntäminen on kielletty. Mallit, työohjeet, kaavat, piirrokset

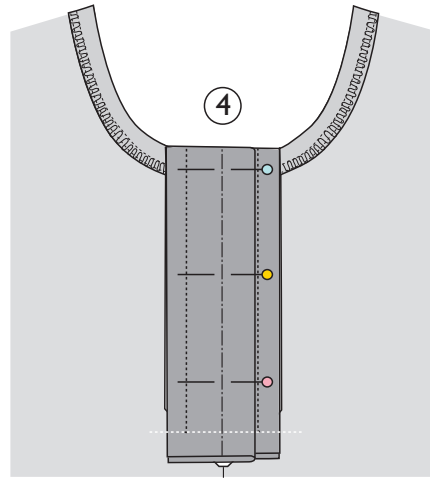
ja valokuvat ovat tekijänoikeuslain suojaamaa materiaalia ja niiden uudelleen valmistaminen millä keinolla ja missä muodossa tahansa on rajoitettu ainoastaan tekijänoikeuden haltijalle. Valmistamisena pidetään myös teoksen siirtämistä laitteeseen, jolla se voidaan toisintaa. **Kaikki oikeudet pidätetään.**

OTTOBRE

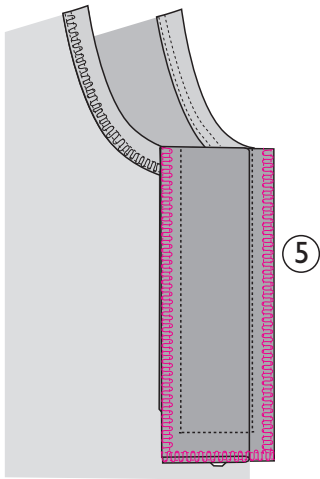
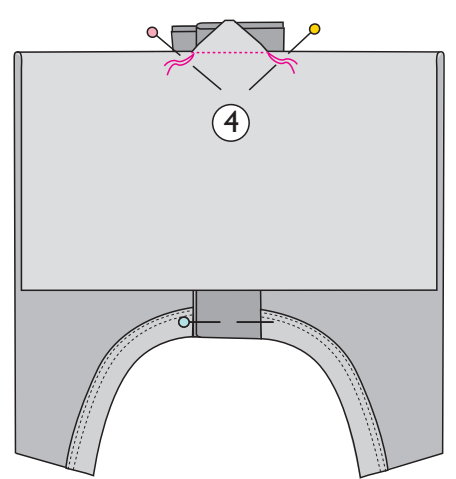
HELPPO PÄÄNTIEHALKIO



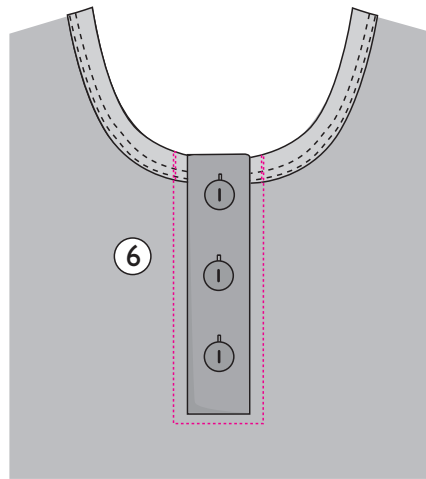
3. Aukileikkaa halkiota siten, että aukileikkaus päättyy 1 cm ennen ompeleiden päättymiskohtaa. Tee halkion pohjaan saumanvaran syvyiset aukileikkaukset kohti ompeleiden päättymiskohtia.



4. Neulaa nappilistat päällekkäin. Käännä etukappale halkion pohjassa op:t vastakkain ja ompele aukileikkauksessa muodostunut kolmio nappilistojen alareunaan huolellisesti.



5. Huolittele halkion saumanvarat.



6. Käännä saumanvarat etukappaleen puolelle ja tikkaa halkion reunat ympäriinsä paininjalan etäisyydeltä.

Valmista halkioon napinlävet ja ompele napit tai kiinnitä halkioon painonapit.

OTTOBRE