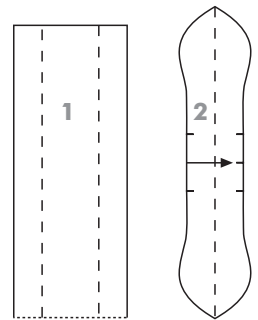


CINTA DEL PELO

contorno de cabeza: 40-42-44-46-48-50-52-54 cm

OTTOBRE design®
3/2020



PIEZAS	cortar
1 cinta	
2 lazada	

MATERIALES

- 10...15 cm de punto jersey de algodón orgánico con certificado GOTS (CO/EL), 160 cm de ancho, gramaje: 210 g/m², elasticidad/recuperación: 20 %

CORTE

Cortar las piezas del accesorio en punto jersey según la lista de piezas, colocando el medio trasero del patrón en el dobléz de la tela y añadiendo 7 mm de margen de costura en los demás bordes.

CONFECCIÓN

Técnicas: Coser con remalladora o con puntada de sobrehilado elástica en la máquina normal.

Cinta: Doblar la cinta por la mitad a lo largo, derecho con derecho, y coser los bordes largos para unirlos. Volver la cinta del derecho y aplanarla planchando con vapor y de forma que la costura quede en el centro de la cinta (será el interior de la cinta para el pelo terminada). Introducir un extremo de la cinta dentro del otro para formar un círculo y unir los extremos con puntada de zigzag (no es necesario doblar hacia dentro el borde sin rematar). Hacer un pliegue y fijarlo con un hilván a máquina sobre la costura en zigzag.

Lazada: Doblar la pieza por la mitad a lo largo, derecho con derecho, y coser los bordes largos, dejando una pequeña abertura en el centro. Volver del derecho la lazada y cerrar la abertura con unas puntadas a mano. Colocar la lazada contra el interior de la cinta, de un lado al otro de la costura en zigzag, y sujetar con alfileres. Coser la lazada a la cinta y anudarla de forma que el nudo y los extremos queden por el exterior.

© OTTOBRE design® | STUDIO TUUMAT OY

Los diseños, las instrucciones y los patrones se proporcionan para el uso personal de aficionados a la costura. Se prohíbe su uso con fines comerciales o industriales. Los diseños, las instrucciones, los patrones, los dibujos y las fotos están protegidos por las leyes de derechos de autor y los derechos de reproducción por cualquier medio se reservan exclusivamente al autor. También se considera como reproducción la copia del material a un dispositivo que se pueda utilizar para reproducirlo. Reservados todos los derechos.

OTTOBRE

CINTA DEL PELO

contorno de cabeza: 40-42-44-46-48-50-52-54 cm

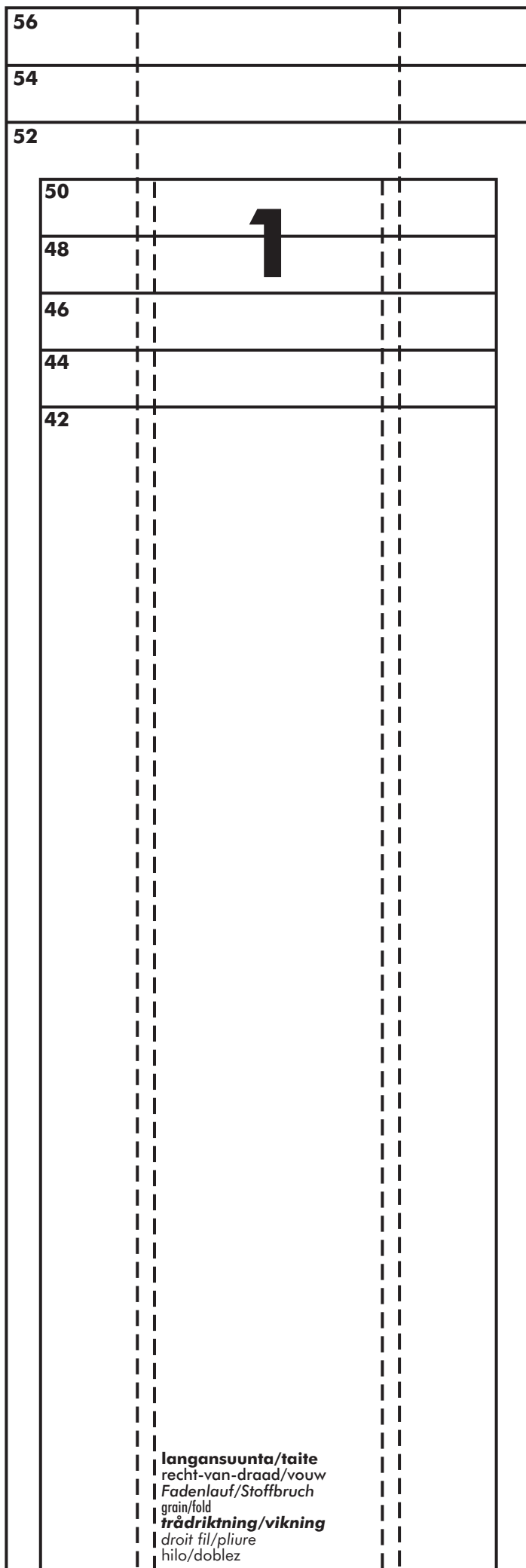
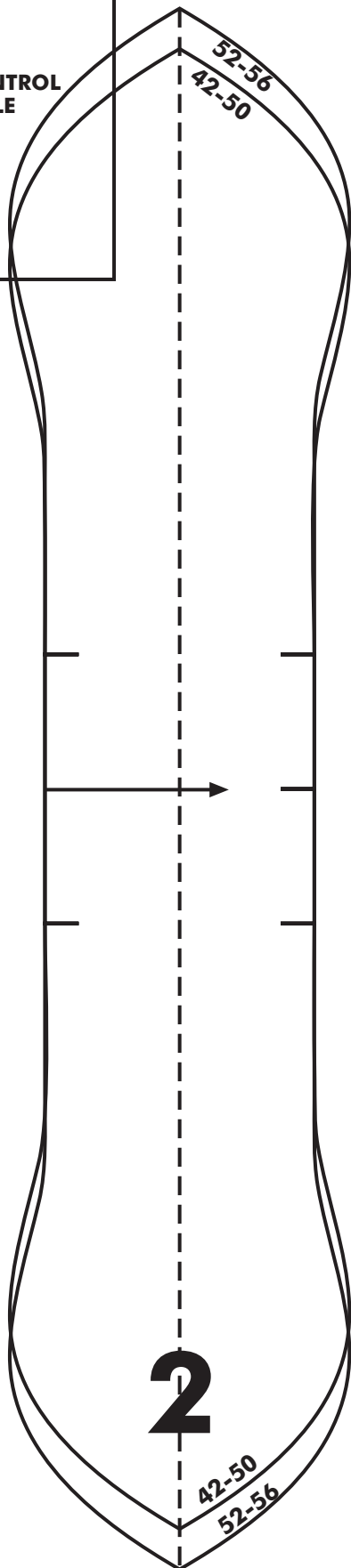
PIEZAS

cortar

1 cinta
2 lazada

TARKISTUSRUUTU
CONTROLE VIERKANTJE
TESTQUADRAT
TEST SQUARE
KONTROLLRUTA
CUADRADO DE CONTROL
CARRÉ DE CONTRÔLE

5 cm x 5 cm



langansuunta/taite
recht-van-draad/vouw
Fadenlauf/Stoffbruch
grain/fold
trådriktning/vikning
droit fil/pliure
hilo/doblez