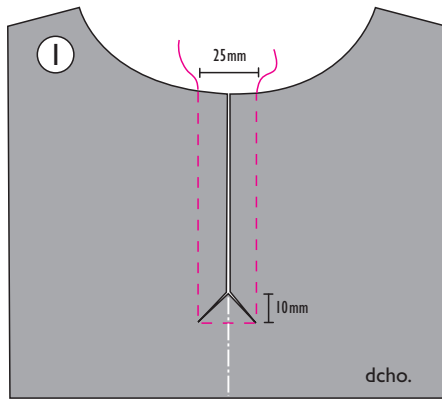


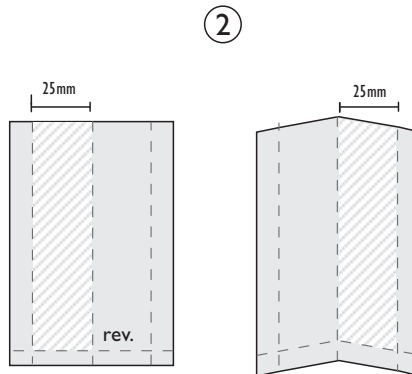
# ABERTURA FRONTAL III

OTTOBRE design®  
1/2020

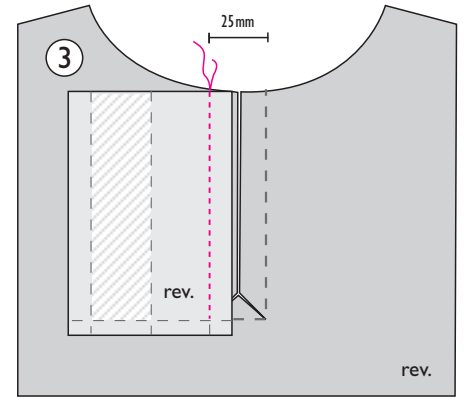
Trasladar las marcas de la abertura al delantero y coser un pespunte de guía por el contorno de la abertura por la línea discontinua. Al cortar las tapetas y coser la abertura, dejar un margen de costura uniforme de 10 mm.



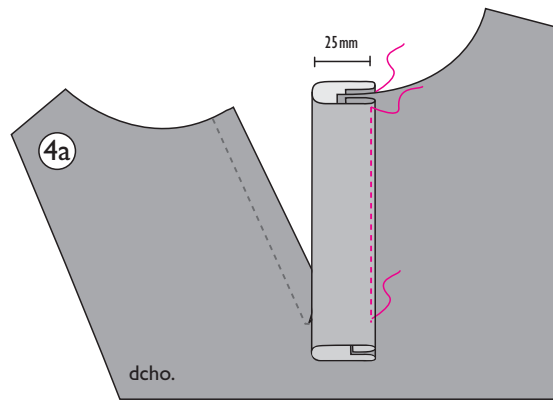
1. Cortar la abertura por la línea del medio delantero hasta 10 mm por encima del extremo inferior de la abertura. Hacer un piquete en diagonal en cada ángulo inferior hasta el pespunte de guía para formar un triángulo en el extremo inferior de la abertura.



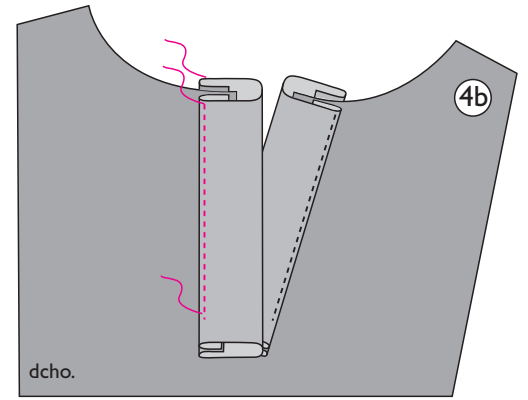
2. Adherir entretela en el revés de las mitades exteriores de cada tapeta. Doblar las tapetas por la mitad a lo largo y planchar los dobleces.



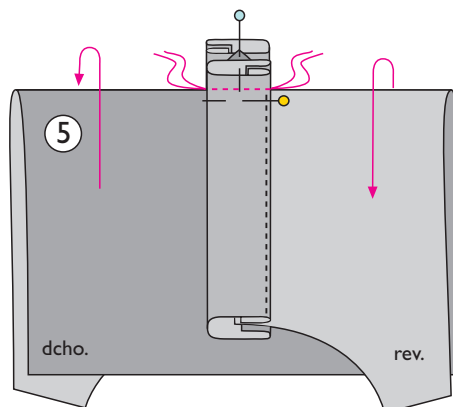
3. Encarar el derecho de la mitad sin entretelar de la tapeta izquierda con el revés del borde derecho de la abertura. Coser la tapeta al borde de la abertura hasta 10 mm por encima del extremo inferior de la tapeta.



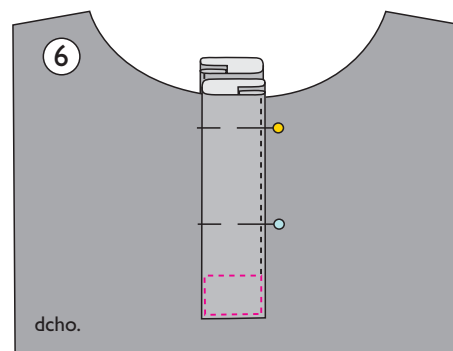
4a. Colocar la tapeta en su posición final. Doblar hacia el revés el margen de costura de la mitad exterior (= entretelada) de la tapeta, sujetar con alfileres el borde al izquierdo de la abertura y coserlo cerca del borde (el extremo inferior de la tapeta queda sin coser de momento).



4b. Coser la tapeta derecha al borde izquierdo de la abertura del mismo modo.



5. Doblar el delantero por el extremo inferior de la abertura: el borde izquierdo de la abertura (= exterior) contra el derecho y el borde derecho de la abertura (= interior) contra el revés de la parte inferior del delantero, colocar el triángulo del extremo inferior de la abertura entre las tapetas y coser el extremo inferior de la abertura. Planchar el extremo inferior de la abertura.



6. Colocar las tapetas en su posición final, sujetarlas con alfileres y coser un cuadrado en el extremo inferior de la abertura por el derecho.

© OTTOBRE design® | STUDIO TUUMAT OY

Los diseños, las instrucciones y los patrones se proporcionan para el uso personal de aficionados a la costura. Se prohíbe su uso con fines comerciales o industriales. Los diseños, las instrucciones, los patrones, los dibujos y las fotos están prote-

gidos por las leyes de derechos de autor y los derechos de reproducción por cualquier medio se reservan exclusivamente al autor. También se considera como reproducción la copia del material a un dispositivo que se pueda utilizar para reproducirlo. Reservados todos los derechos.

# OTTOBRE