

# FUSKPÄLSHANDSKAR

storlek: 3-6-10 år

## MATERIAL

### Ytteryg:

- 25 x 35 cm syntetpäls eller teddy
- 20 x 60 cm fleece eller fritidstyg

### Foder:

- 25 x 90 cm bomullstrika eller flanell
- 16 x 40 cm muddväv till handleder

## MÖNSTERDELAR:

	päls	fleece	foder
handrygg	2		2
handflata		2	2
handled		2	2

## TILLKLIPPNING:

Klipp till delarna enligt schemat, klipp till fodret några millimeter mindre än ytteryget. Lägg till sömsmånar på 1 cm vid tillklipningen!

**Klipp också till:** muddar 16 x 16-17,5-19 cm.

## ARBETSBESKRIVNING

**Förberedelser:** Sy rynktrådar mellan stämhacken i toppen på handryggsstyckena i både foder och syntetpäls.

**Ytteryg:** Placera handflata och handled räta mot räta och sy sömmen för tummen. Sy ett hörn i tummens yttersöm (stämhack) och klipp upp ett jack enligt bilden.

Sy ihop handskens handflata och handrygg räta mot räta, sära på sömsmånerna i handflatan då du syr.

Sy **fodret** på samma sätt som ytteryget, lämna en öppning i sidan för vändning. Tunna av fodrets och ytterygets sömsmånar vid behov. Vik **mudden** med rätsidan inåt och sy ihop den till en rundel. Vik mudden dubbel och fäst den med en hjälpstickning i fodret räta mot räta.

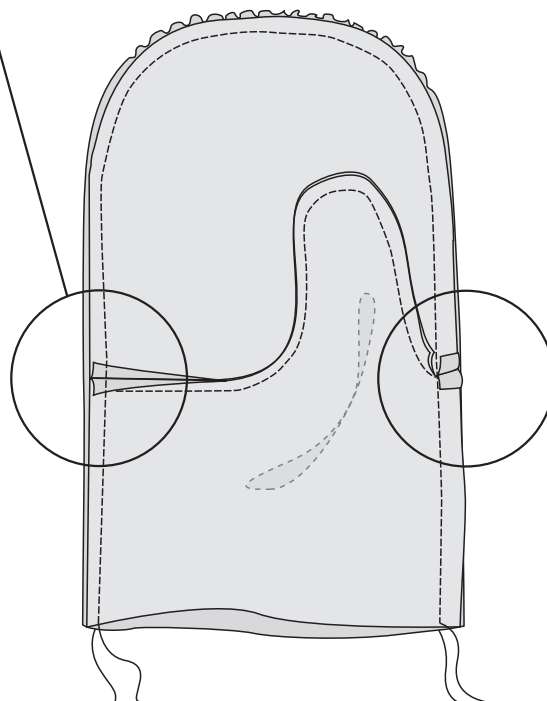
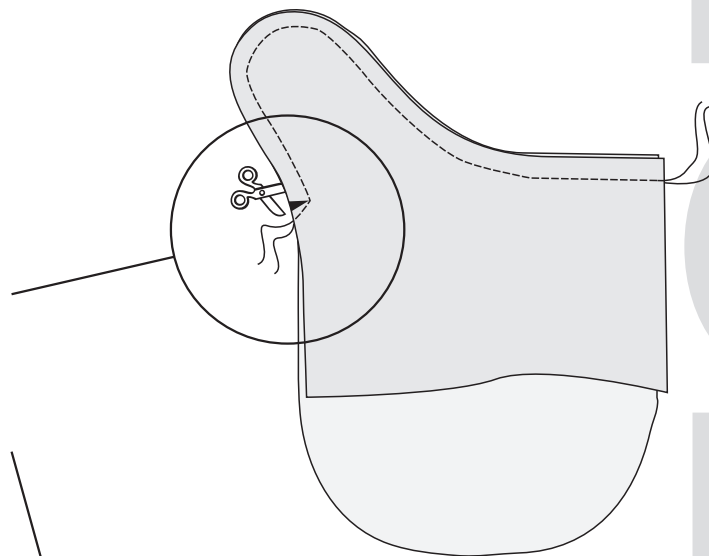
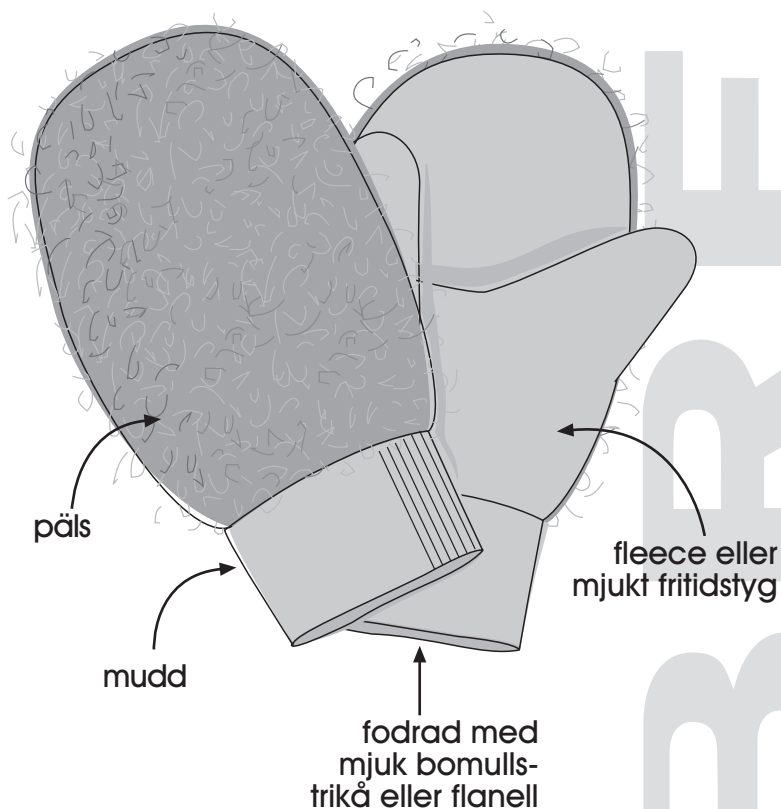
Placera **ytteryg och foder** inuti varandra räta mot räta och sy handledssömmen, mudden ligger mellan tygerna. Vänd handsken rätt och slut öppningen med handstygn.

**Avslutning:** Kamma fram päls håren ur sömmarna.

## DESIGN OCH BESKRIVNING

studio  
**TUUMAT**  
design factory

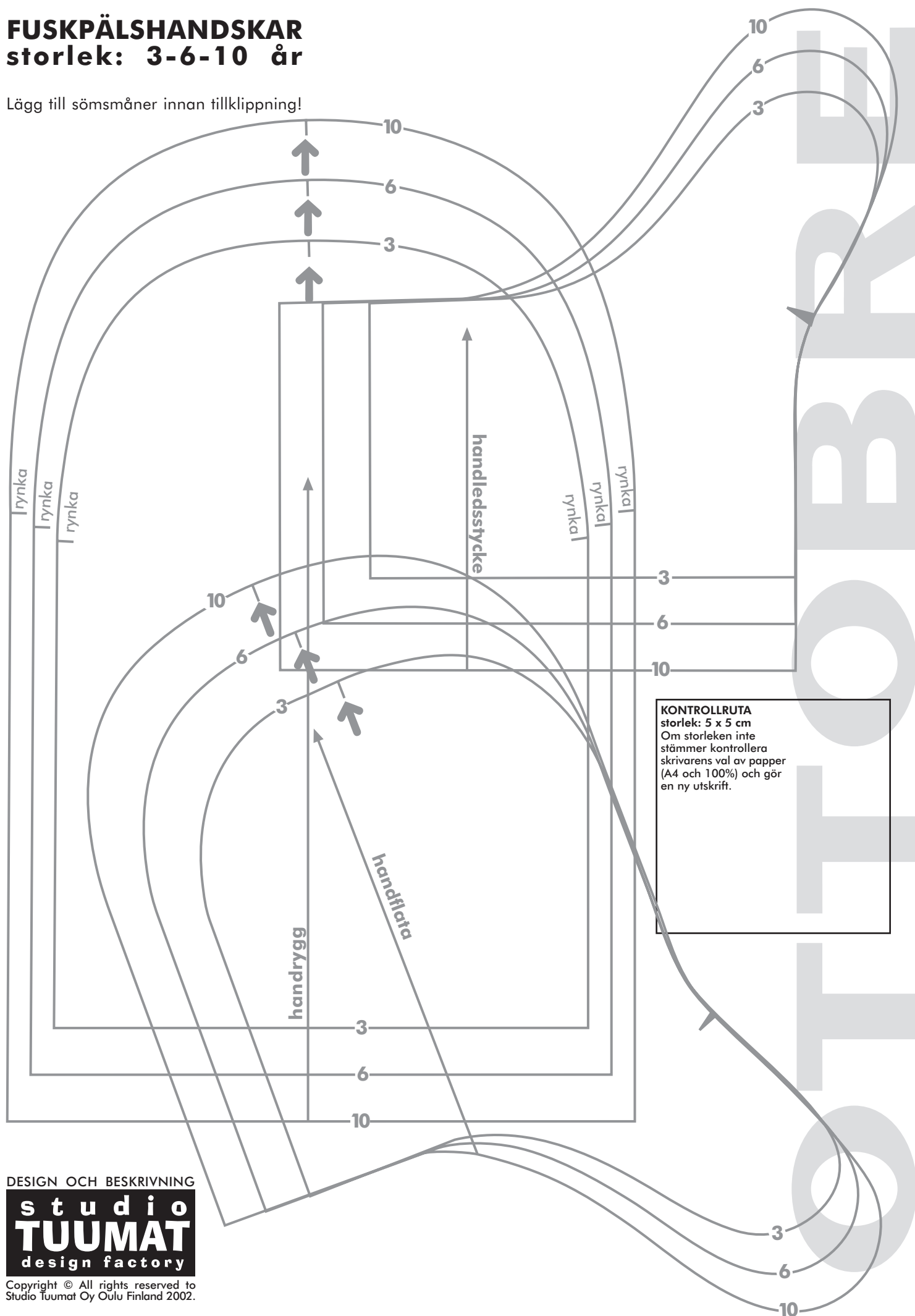
Copyright © All rights reserved to Studio Tuumat Oy Oulu Finland 2002.



# FUSKPÄLSHANDSKAR

storlek: 3-6-10 år

Lägg till sömsmåner innan tillklippning!



DESIGN OCH BESKRIVNING

**studio**  
**TUUMAT**  
design factory

Copyright © All rights reserved to Studio Tuumat Oy Oulu Finland 2002.