

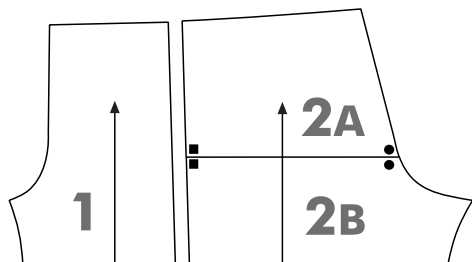
UIKKARIT

koot: 92-98-104-110-116-122-128-134 cm

Kaavat eivät sisällä saumanvaroja!

TARVIKKEET:

- 25-30 cm elastista uimapukuneulosta, puuvillalycraa tms.
- 30 x 30 cm pala puovillatrikoota etuvahvikkeeseen
- 50-65 cm kuminauhaa lev. 1,5 cm
- 80-100 cm Framilon®-nauhaa lahkeensuihin lev. 0,7 mm



KAVALUETTELO:

1 etulahje ja vahvike
2A+2B takalahje

kpl

2+2
2

MALLISTA:

Housun etumuksessa on erillinen vahvikekappale, joka kiinnittyy leikkaussaumoihin. Lahkeensuihin ommellaan joustavaa Framilon-nauhaa, jotta ne pysyvät napakkoina.

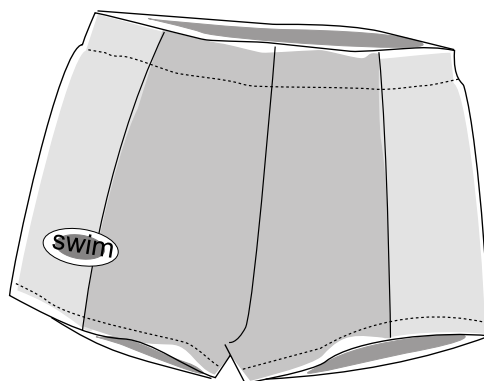
LEIKKAAMINEN

Jäljennä kaavat arkilta ja yhdistä kaavakappaleet 2A ja 2B takakappaleeksi. Leikkaa kappaleet uimapukuneuloksesta kaavaluettelon mukaan. Etulahkeen kaavalla leikataan myös vahvikekappale puovillatrikoota.

TYÖOHJE:

Kokoaminen: Ompele haarasauma sekä etukappaleesta että vahvikekappaleesta. Ompele myös takahaarasauma. Neulaa etu- ja takakappale op:t vastakkain lahkeen sisäsauman osuudelta. Neulaa vielä vahvikekappale takakappaleen puolelle ja ompele sauma; saumanvarat jäävät etu- ja vahvikekappaleen väliin.

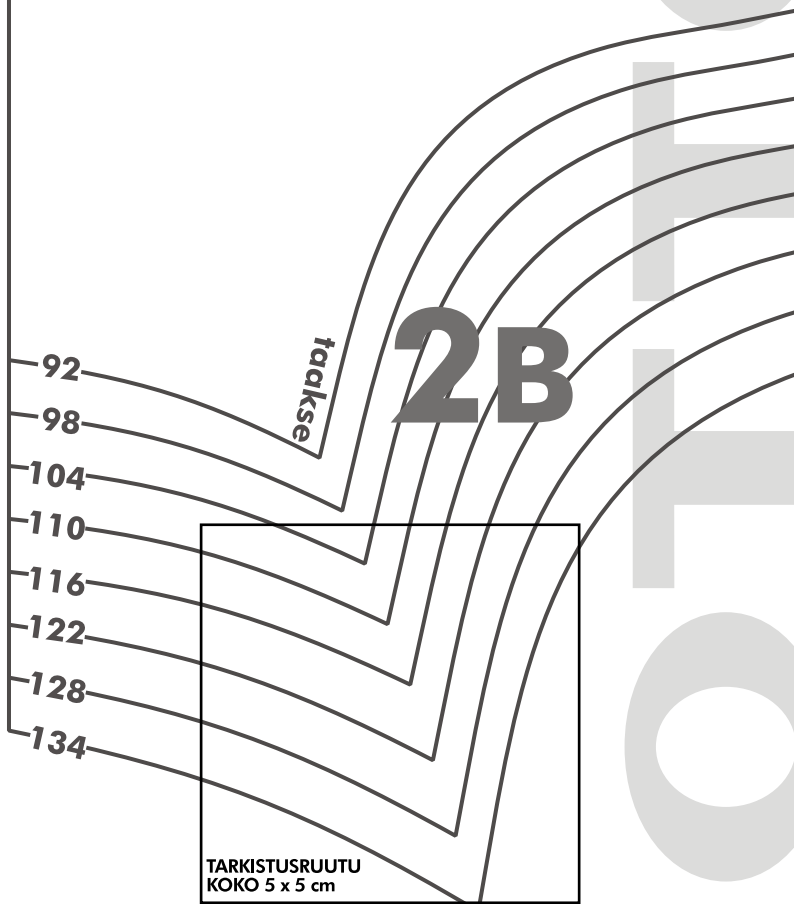
Ompele leikkaussauma, vahvikekappaleen reunat kiinnittyvät samaan saumaan. Aputikkaa vahvikekappaleen saumanvarat vyötäröstä ja lahkeensuista.



Vyötärö: Mittaa kuminauhan pituus lapsen vyötärölle sopivaksi. Ompele kuminauha renkaaksi ja merkitse siihen 1/4-kohtat. Neulaa merkityt kohdat KE- ja KT-saumoihin sekä sivuihin. Ompele kuminauha saumurilla vyötärön saumanvaroihin; venytä kuminauhaa ommellessasi. Taita vyötärökäänteet nurjalle ja läpitiikkaa kuminauhan reunasta.

Lahkeensuut: Mittaa housujen kaavasta lahkeensuun pituus ja leikkaa Framilon-nauha samanmittaiseksi. Ompele Framilon-nauha saumurilla tasaisesti lahkeensuiden saumanvaroihin nurjalle puolelle. Taita lahkeensuukäänteet nurjalle ja ompele suoraompeleella.

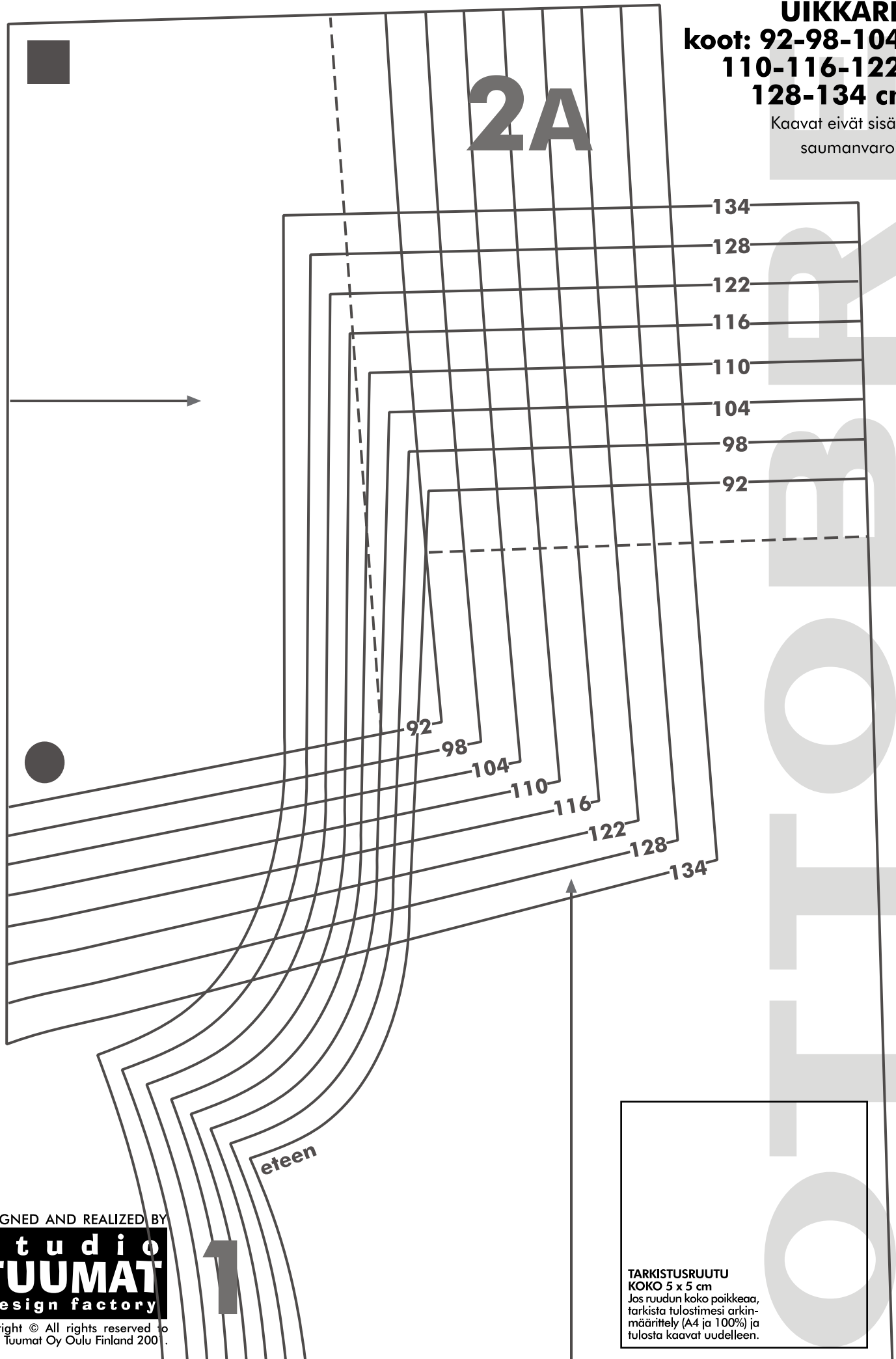
Viimeistely: Ompele merkki.



DESIGNED AND REALIZED BY

studio
TUUMAT
design factory

Copyright © All rights reserved to Studio Tuumat Oy Oulu Finland 2001.



UIKKARIT
koot: 92-98-104-
110-116-122-
128-134 cm

Kaavat eivät sisällä
 saumanvaroja!

DESIGNED AND REALIZED BY

studio
TUUMAT
 design factory

Copyright © All rights reserved to
 Studio Tuumat Oy Oulu Finland 2007.

TARKISTUSRUUTU
 KOKO 5 x 5 cm

Jos ruudun koko poikkeaa,
 tarkista tulostimesi arkin-
 määritys (A4 ja 100%) ja
 tulosta kaavat uudelleen.